

Ein Größenvergleich von Bakterien und echten Viren (Bakteriophagen)

Fakten zur Corona-Pandemie – wie uns die „Wissenschaft“ belügt!

Mit der Corona-Panik-Pandemie sind die Menschen weltweit so aufgeschreckt und verängstigt worden, daß in fast allen Ländern „Schutzmaßnahmen“ für die Bevölkerung zwangsweise eingeführt wurden. Kaum jemanden ist dabei aufgefallen, daß beginnend mit Italien und dann in der gesamten Welt, mit diesen krassen „Notmaßnahmen zur Kontrolle der Ausbreitung des neuen Virus“ für den einzelnen Menschen all seine verfassungsmäßigen Rechte (bei uns: grundgesetzmäßigen – das GG ist keine Verfassung!) wie auch alle Menschenrechte außer Kraft gesetzt wurden! Seither gilt Kriegsrecht ohne Krieg! Das neudeutsche Wort shut-down verbirgt ja nur, daß wir eine (militärische?) Ausgangssperre haben!

Durch die Ausgangssperren, Hausarrest und das Schließen der meisten Geschäfte, Schulen und des Handels ist nun die Wirtschaft weltweit im freien Fall. Was die lügnerische Klimawandel-Kampagne, zuletzt auch mit Greta Thunberg, nicht schaffte, ist nun „ganz nebenbei“ von den Menschen weltweit widerspruchslos hingenommen worden: Keine Flug- und Schiffsreisen mehr, kein Urlaub in den Bergen oder am Meer, fast kein Individualverkehr mehr auf den Straßen! So wird ja richtig CO₂ „eingespart“ (wobei alle älteren Lexika, Meteorologie- und Physikbücher eindeutig schreiben: „Das Kohlendioxid der Luft hat keinen nennenswerten Einfluß auf das Wetter“).

Um einigen Menschen mit **Wissen** zu helfen (denn die Propagandalügen bei Themen um nicht sichtbare Dinge wie Bakterien und Viren, Klima oder Ozon müssen ja **geglaubt** werden!), aus der Angst und Panik herauszukommen, in die uns die Politik und die Pharmaindustrie ganz gezielt hineinmanövriert (hat), habe ich hier einige Bilder mit entsprechenden Erklärungen zum Thema Bakterien und Viren.

Das nebenstehende Bild ist die elektronenmikroskopische Aufnahme einer Nadelspitze, die dicht besiedelt ist von Bakterien. Die Nadel ist violett eingefärbt und die Bakterien sind gelb. Es scheinen alles die gleichen Bakterien zu sein, da sie die gleiche Größe und Form haben.

Kaum jemand macht sich eine Vorstellung davon, daß auf so einer Nadelspitze schon Tausende von Bakterien sind – immer! Die ganze Nadel ist dann voll von vielen Millionen von Bakterien – und mit vielen Arten. Und so ist es mit allem auf dieser Erde, also auch mit uns selber, allen Pflanzen und Tieren und allen Dingen und Oberflächen! Dabei sind überall Hunderte von unterschiedlichen Bakterien und anderen Mikroorganismen präsent.

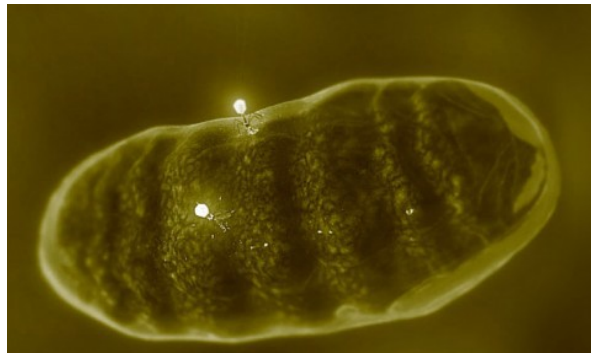
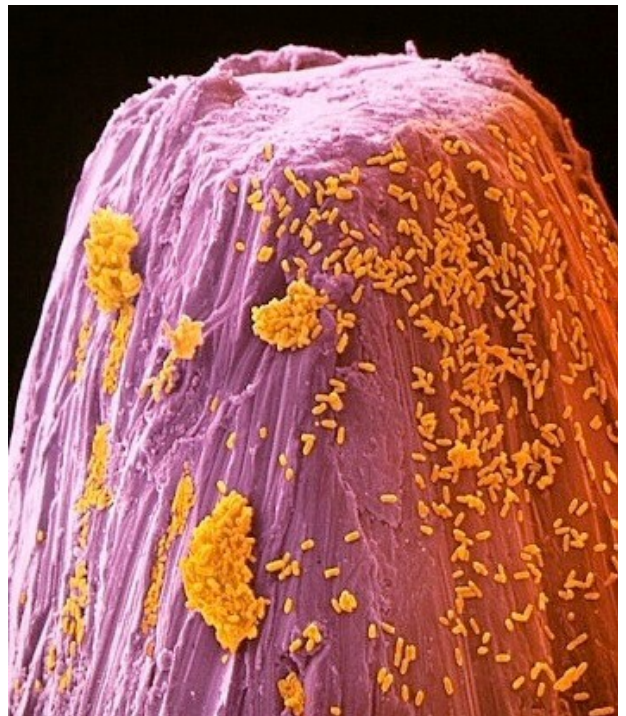
Tatsächlich leben alle Pflanzen, Tiere und Menschen in einer Symbiose, also Lebensgemeinschaft, mit den Mikroben, ohne die wir nicht leben könnten! Jeder erwachsene Mensch trägt etwa zwei Kilogramm Bakterien in und an sich! Da kommt dann ganz schnell die Frage auf, warum wir uns dann „desinfizieren“ sollen? Übrigens hat die NASA mal vor Jahren versucht einige Teile für eine Mission zum Mars völlig Bakterienfrei zu bekommen, um so kein irdisches Leben auf dem Mars „einzuschleppen“. Nach vielen vergeblichen Versuchen haben sie aufgegeben. Auf dieser Erde kann im Temperaturbereich von weit unter 0 °C bis zu ca. 200 °C nichts wirklich bakterienfrei sein!

Da wir die Mikroben nicht sehen und sonst wahrnehmen können, fällt uns dies nie auf. Doch als zu Beginn des 19. Jahrhunderts die Mikroskope gut genug wurden, um die Winzlinge zu sehen, dauerte es nicht lange, daß „schlaue Köpfe“ erkannten, daß in krankem oder gar faulem Gewebe immer sehr viele Bakterien von speziellen Arten zu finden waren. So kamen Menschen wie Luis Pasteur, Robert Koch und Paul Ehrlich auf den Gedanken, daß die Mikroben die Ursache für die Erkrankung seien. Da obendrein bei unterschiedlichen Krankheiten jeweils andere Bakterien vermehrt auftauchten, wurden diese als die Krankheitskeime „entdeckt“.

Nun lag es nahe ein Mittel zu finden, diese jeweiligen Bakterien abzutöten oder den Organismus so zu verändern („stärken“), daß diese Bakterien dort nicht mehr leben könnten. Der Grundgedanke der modernen Impfung war geboren!

Interessanterweise gab es auch Forscher die entdeckten, daß es vorkam, daß spezielle Bakterien etwa in Schmutzwasser relativ schnell weniger wurden und quasi verschwanden, obwohl alle notwendigen Lebensbedingungen gut schienen. Mit noch stärkeren Mikroskopen wurden dann Jahrzehnte später sehr, sehr kleine Objekte gefunden, die sich an diese speziellen Mikroben anheften, wodurch diese dann innerhalb von einigen Stunden abstarben. Sie wurden „Bakterienfresser“ genannt (Bakteriophagen).

Auf diesem Bild eines Bakteriums (es stammt von der Seite www.bakteriophag.com) sind zwei Phagen dargestellt. Unter dem Elektronenmikroskop sind sie heute leicht zu erkennen und lassen sich gut fotografieren, da sie **in Reinkultur züchtbar** sind. Seit der zweiten Hälfte des 19. Jahrhunderts wurden Phagenkulturen für viele unterschiedliche Bakterien angelegt und gesammelt, um diese bei schweren Entzündungen von Wunden, speziell im Krieg, als schnell und nebenwirkungsfrei wirkendes Heilmittel einzusetzen. Der aus Kiew stammende Arzt Dr. Nodar Danelia hat diese Therapie über längere Zeit an der Medizinischen Hochschule Hannover betrieben und den Kollegen gelehrt, bis diese **immer** erfolgreiche Methode der **Heilung von Multiresistenten Keimen** dort verboten wurde. Dr. Danelia konnte daraufhin in Deutschland nicht mehr arbeiten! Hier eine



sehr gute Dokumentation von ARTE zu dem Thema einschließlich dem Geschehen in Hannover: „[LebensRetter OstBlockViren - Ein Weg aus der Antibiotika-Krise \(arte doku\)](#)“.

Mehr zu den Phagen, neuere Bilder und deren Wirkmechanismus ist auf Wikipedia unter [Bakteriophagen](#) zu finden.

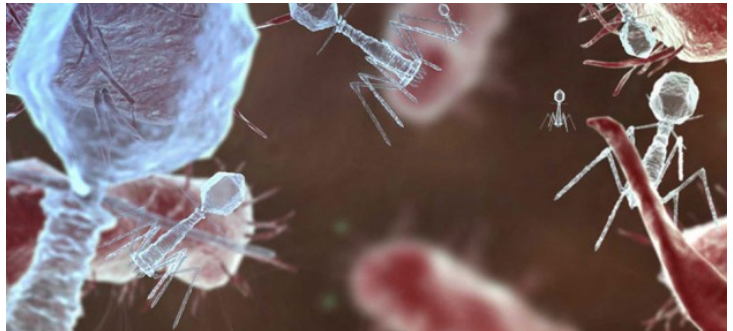
Phagen befallen übrigens immer nur „ihre eigenen“ Mikroben. An anderen können sie nie andocken. Eine **Mutation** ist bei Phagen nie beobachtet worden, wie dies in der Biologie ja eigentlich auch sonst nicht vorkommt, außer es gibt Schäden am Erbgut, was aber nie zum Vorteil sein kann!

Wenn Bakteriophagen, die ja sehr viel kleiner als Bakterien sind, an ihrem Bakterium andocken, dann injizieren diese kleinen „Mondfähren“ ihr im Kopf befindliches Erbgut in die lebende Bakterienzelle. Dort verursacht dies dann eine Umprogrammierung der Lebensprozesse in der Bakterienzelle, so daß diese nur noch Bakteriophagen genau dieser Art produziert. Das geht so lange, bis die ganze Zelle nur noch aus Phagen besteht, woraufhin die Zelle stirbt und platzt: die nächste Generation von vielen Hunderten bis Tausenden von Phagen ist fertig! Das geht so lange, bis die betreffenden Bakterien an diesem Ort quasi ausgerottet sind. Die vielen Millionen von restlichen Phagen bleiben im Wasser (oder Körper des Lebewesens), wo sie „warten“, bis sie wieder „ihr Bakterium“ treffen... Werden sie trocken, können viele auch quasi kristallin oft über Jahre weiter aktionsfähig bleiben, bis wieder Wasser und das passende Bakterium da sind. Bakteriophagen, diese **echten Viren**, sind eigentlich keine Lebewesen. Sie haben keine Beweglichkeit, keinen Stoffwechsel und ähneln in ihrem Aufbau eher einem Kristall aus Hülleweiß und dem Erbgut, der DNS (Englisch: DNA).

Hier ein Bild mit einigen Phagen, wie sie unter dem Elektronenmikroskop sichtbar sind.

Die **angeblich krank machenden Viren wie Covid-19** sollen im Prinzip das gleiche Verfahren benutzen, um sich von unseren Körperzellen reproduzieren zu lassen. Es ist verständlich, daß ein Mensch oder ein anderes Lebewesen krank wird, wenn plötzlich Millionen oder Milliarden von eigenen Zellen von Viren „umprogrammiert“ werden und schon nach 30 - 60 Minuten daran sterben, dabei aber Millionen von neuen Viren ausschütten.

Aufhorchen läßt dabei aber die Tatsache, daß trotz der angeblich riesigen Zahl von neu produzierten Viren bei Masern, HIV, Schweinegrippe, SARS, Ebola, Covid-19 usw., diese weder in den Abstrichen, dem angeblich so ansteckenden Speichel noch auf irgend welchen Oberflächen je gefunden wurden noch in Reinkultur gezüchtet werden können, wie bei Bakteriophagen problemlos möglich ist! Auch ist es sehr merkwürdig, daß seit der „Entdeckung“ des HI-Virus (AIDS) in den 1980-er Jahren, es bis heute nicht gelungen ist, dieses angeblich „sehr große“ Virus auch nur ein Mal zu fotografieren! Es gibt nur künstlerische Darstellungen! Bei dem sogenannten **Coronavirus** und allen anderen angeblich krank machenden Viren ist es genau das Gleiche! Nicht ein elektronenmikroskopisches Bild auch nur eines dieser Viren existiert! Aber die Phagen, die ja real sind, können gefunden und fotografiert werden! Ohne großen Aufwand! Wie kann ein Mensch also eine „Virenschleuder“ sein, wenn im Speichel noch nie ein Virus wirklich gefunden wurde?



Es wird ja tatsächlich von den Virologen nie nach einem Virus gesucht, sondern nur dessen „genetischer Fingerabdruck“ durch einen **PCR-Test**. Die PCR-Methode wurde von [Kari Mullis](#) 1983 entdeckt. Er erhielt dafür den **Nobelpreis**. Als Spezialist in Biochemie hat er immer betont, daß die **PCR-Methode nicht geeignet ist, um daraus einen Virentest zu entwickeln!** Dabei beruhen alle „Diagnosen“ von Covid-19 ausschließlich auf diesem eigentlich nicht dafür nutzbaren Testverfahren!!! Im Wikipedia-Artikel zu Kari Mullis steht übrigens, daß dieser Nobelpreisträger und Mikrobiologe ein **AIDS-Leugner** ist! Ja, er wußte, daß der HI-Virus, der ja angeblich AIDS auslöst, nicht existiert und alle auf seiner PCR-Methode beruhenden AIDS-Tests nicht funktionieren können! Nein Kari Mullis, der 2019 verstarb, war kein Leugner! Er wußte, daß die Leugner = Lügner bei jenen zu suchen sind, die mit AIDS, SARS, Schweinegrippe, Vogelgrippe, EBOLA usw. (und nun Corona) die Menschheit in Panik versetzen und damit Milliarden verdienen. Siehe die sehr gute ARTE-Dokumentation von 2009 zur „Schweinegrippe-Pandemie“ [Profiteure der Angst](#).

Übrigens hat der Bundesgerichtshof in Karlsruhe (BGH) das sehr exakt von Gutachtern belegte Vorurteil des Oberlandesgericht Stuttgart bestätigt, wonach mit den vorgelegten Studien zu Viren die **Existenz des Masernvirus** gemäß den von **Dr. Lanka** vorgegebenen (wissenschaftlichen) Anforderungen nicht nachgewiesen werden konnte! [Dr. Stefan Lanka gewinnt rechtskräftig den Masernvirus-Prozeß nunmehr auch in 3. Instanz vor dem BGH!](#) Warum dann eine Masern-Zwangsimpfung?

Warum dann also eine (Zwangs-) Impfung der über sieben Milliarden Menschen durch Bill Gates, der öffentlich erklärt hat, daß er mit neuen Impfungen und dem Gesundheitswesen [die Menschheit um bis zu 15%](#) reduzieren kann? (Bitte unbedingt auch den Text unter dem Film lesen!) In seinem öffentlichen Vortrag „Innovating to Cero“ **sagte Bill Gates 2010** im Zusammenhang mit der Vermeidung von CO₂ zur sogenannten „Klimarettung“, daß eine Größe, die geändert werden müßte die Anzahl der Menschen auf der Erde wäre. Wörtlich hierzu (übersetzt): „**Wenn wir eine wirklich gute Arbeit mit neuen Impfungen, dem Gesundheitswesen und der Fortpflanzungsmedizin machen, dann können wir davon sicherlich 10 - 15% reduzieren.**“ Und nun bietet sich Bill Gates sogar in Nachrichtensendungen an, die gesamte Menschheit mit einer in seinem Auftrag entwickelten „neuen Impfung“ zu beglücken!

Wollen SIE diese Impfung? Wollen SIE einer der bis zu einer Milliarde (15% !) ermordeter Menschen werden?

Geht es hier um unseren Schutz, unsere Gesundheit, wo doch sogar eine [Studie mit fast 200 Seiten aus dem Bundesinnenministerium](#) aufzeigt, daß die völlig überzogenen und gesetzeswidrigen „Schutzmaßnahmen“ der Regierungen weltweit Tausende von Mal mehr Todesopfer fordern werden, als es je ein angebliches Virus könnte!

Sicherlich haben auch Sie schon mitbekommen, daß die Zahl der angeblichen Corona-Toten propagandistisch und panikschürend völlig übertrieben wird! So hat kürzlich das Italienische Gesundheitsministerium bekanntgegeben, daß nur 4% der „Corona-Toten“ an Corona gestorben sind! So gab es nie die Tausenden von Toten in Italien oder den anderen Ländern!

Bleiben Sie (geistig !!) gesund! Lassen Sie sich nicht (mehr) durch Propaganda-Panik der gleichgeschalteten Massenmedien und Politiker ins Bockshorn jagen! Die Wahrheit macht frei! Forschen Sie selber!

RK, 18.06.2020